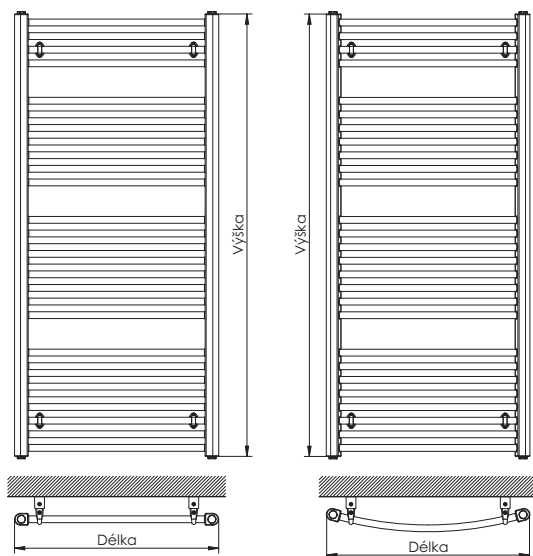


Koupelnové otopné těleso BK

Délka [mm]	Výška [mm]	Výkon $\Delta T50K[W]$	Cena v Kč bez DPH	Cena v Kč s DPH 21%
450	730	360	1895,-	2293,-
600	730	481	1935,-	2341,-
750	730	602	1963,-	2375,-
450	960	447	1873,-	2266,-
600	960	597	1899,-	2298,-
750	960	749	1976,-	2391,-
450	1320	594	2164,-	2618,-
600	1320	795	2183,-	2641,-
750	1320	996	2259,-	2733,-
450	1680	757	2638,-	3192,-
600	1680	1013	2853,-	3452,-
750	1680	1269	2971,-	3595,-
450	1850	859	3113,-	3767,-
600	1850	1148	3185,-	3854,-
750	1850	1439	3269,-	3955,-



Koupelnové otopné těleso BKO

Délka [mm]	Výška [mm]	Výkon $\Delta T50K[W]$	Cena v Kč bez DPH	Cena v Kč s DPH 21%
450	730	360	2111,-	2554,-
600	730	481	2152,-	2604,-
750	730	602	2202,-	2664,-
450	960	447	2161,-	2615,-
600	960	597	2229,-	2697,-
750	960	749	2289,-	2770,-
450	1320	594	2345,-	2837,-
600	1320	795	2376,-	2875,-
750	1320	996	2474,-	2994,-
450	1680	757	2903,-	3513,-
600	1680	1013	3187,-	3856,-
750	1680	1269	3369,-	4076,-
450	1850	859	3437,-	4159,-
600	1850	1148	3642,-	4407,-
750	1850	1439	3794,-	4591,-

Doplňující informace

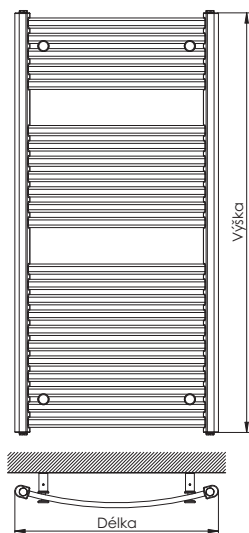
- Základní provedení barva bílá RAL 9016, ostatní barvy ze vzorníku RAL za příplatek 30%, cena metalických a speciálních barev na dotaz.
- Koupelnová otopná tělesa jsou bez náplně.
- Atypické rozměry dodáváme na zakázku.

Doplňující informace

- Základní provedení barva bílá RAL 9016, ostatní barvy ze vzorníku RAL za příplatek 30%, cena metalických a speciálních barev na dotaz.
- Koupelnová otopná tělesa jsou bez náplně.
- Atypické rozměry dodáváme na zakázku.

Koupelnové otopné těleso BKM

Délka [mm]	Výška [mm]	Výkon $\Delta T50K[W]$	Cena v Kč bez DPH	Cena v Kč s DPH 21%
450	783	351	3036,-	3674,-
600	783	478	3216,-	3891,-
750	783	607	3394,-	4107,-
900	783	738	3656,-	4424,-
450	1233	572	3762,-	4552,-
600	1233	717	3973,-	4807,-
750	1233	912	4190,-	5070,-
900	1233	1109	4516,-	5464,-
450	1815	776	4623,-	5594,-
600	1815	1056	4937,-	5974,-
750	1815	1342	5254,-	6357,-
900	1815	1633	5623,-	6804,-

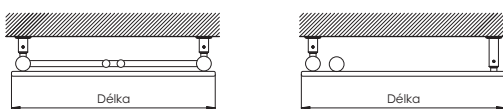
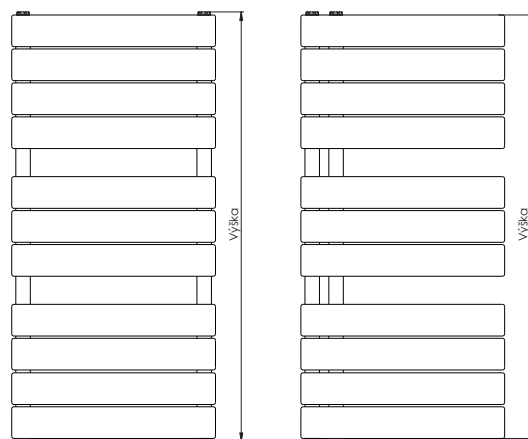


Doplňující informace

- Základní provedení barva bílá RAL 9016, ostatní barvy ze vzorníku RAL za příplatek 30%, cena metalických a speciálních barev na dotaz.
- Koupelnová otopná tělesa jsou bez náplně.
- Atypické rozměry dodáváme na zakázku.

Koupelnové otopné těleso BD

Povrchová úprava	Délka [mm]	Výška [mm]	Výkon $\Delta T50K[W]$	Cena v Kč bez DPH	Cena v Kč s DPH 21%	
bílá barva	450	934	425	5418,-	6556,-	
	600	934	537	5778,-	6991,-	
	750	934	643	6019,-	7283,-	
	450	1222	529	6664,-	8063,-	
	600	1222	669	7049,-	8529,-	
	750	1222	801	7435,-	8996,-	
	450	1510	642	7761,-	9391,-	
	600	1510	810	8123,-	9829,-	
	750	1510	971	8472,-	10251,-	
	450	1798	764	8450,-	10225,-	
	600	1798	965	8864,-	10725,-	
	750	1798	1156	9583,-	11595,-	
	metalická antracit	450	934	425	6108,-	7391,-
		600	934	537	6451,-	7806,-
		750	934	643	6744,-	8160,-
450		1222	529	7346,-	8889,-	
600		1222	669	7761,-	9391,-	
750		1222	801	8142,-	9852,-	
450		1510	642	8450,-	10225,-	
600		1510	810	8833,-	10688,-	
750		1510	971	9227,-	11165,-	
450		1798	764	9350,-	11314,-	
600		1798	965	9764,-	11814,-	
750		1798	1156	10624,-	12855,-	



Koupelnové otopné těleso BDHR

Povrchová úprava	Délka [mm]	Výška [mm]	Výkon $\Delta T50K[W]$	Cena v Kč bez DPH	Cena v Kč s DPH 21%	
bílá barva	450	934	381	6128,-	7415,-	
	600	934	496	6503,-	7869,-	
	750	934	608	6755,-	8174,-	
	450	1222	486	7435,-	8996,-	
	600	1222	632	7838,-	9484,-	
	750	1222	775	8240,-	9970,-	
	450	1510	596	8621,-	10431,-	
	600	1510	775	9000,-	10890,-	
	750	1510	951	9398,-	11372,-	
	450	1798	713	9346,-	11309,-	
	600	1798	927	9791,-	11847,-	
	750	1798	1137	10534,-	12746,-	
	metalická antracit	450	934	381	6846,-	8284,-
		600	934	496	7210,-	8724,-
		750	934	608	7515,-	9093,-
450		1222	486	8149,-	9860,-	
600		1222	632	8586,-	10389,-	
750		1222	775	10751,-	13009,-	
450		1510	596	9346,-	11309,-	
600		1510	775	9744,-	11790,-	
750		1510	951	10158,-	12291,-	
450		1798	713	10288,-	12448,-	
600		1798	927	10756,-	13015,-	
750		1798	1137	11662,-	14111,-	

Doplňující informace

Doplňující informace

- Základní provedení barva bílá RAL 9016 nebo metalická antracit, ostatní barvy ze vzorníku RAL za příplatek 30%, cena metalických a speciálních barev na dotaz.
- Koupelnová otopná tělesa jsou bez náplně.
- Atypické rozměry dodáváme na zakázku.

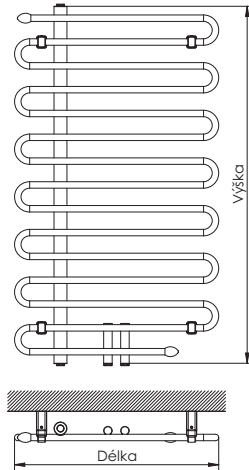
- Základní provedení barva bílá RAL 9016 nebo metalická antracit, ostatní barvy ze vzorníku RAL za příplatek 30%, cena metalických a speciálních barev na dotaz.
- Koupelnová otopná tělesa jsou bez náplně.
- Atypické rozměry dodáváme na zakázku.

Koupelnové otopné těleso **BIBR**

Délka [mm]	Výška [mm]	Výkon $\Delta T50K[W]$	Cena v Kč bez DPH	Cena v Kč s DPH 21%
600	1050	467	6658,-	8056,-

Doplňující informace

- Povrchová úprava: chrom
- Koupelnová otopná tělesa jsou bez náplně.

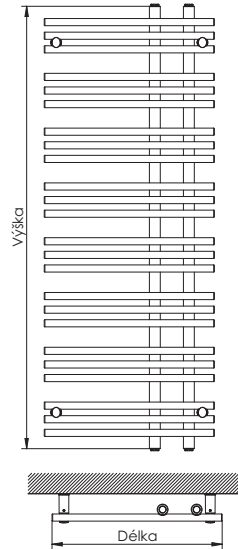


Koupelnové otopné těleso **BICO**

Délka [mm]	Výška [mm]	Výkon $\Delta T50K[W]$	Cena v Kč bez DPH	Cena v Kč s DPH 21%
500	1300	482	8325,-	10073,-

Doplňující informace

- Povrchová úprava: chrom
- Koupelnová otopná tělesa jsou bez náplně.

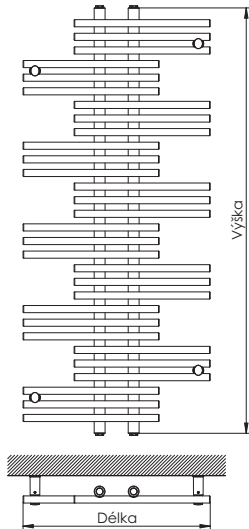


Koupelnové otopné těleso **BITI**

Délka [mm]	Výška [mm]	Výkon $\Delta T50K[W]$	Cena v Kč bez DPH	Cena v Kč s DPH 21%
550	1250	512	9992,-	12090,-

Doplňující informace

- Povrchová úprava: chrom
- Koupelnová otopná tělesa jsou bez náplně.

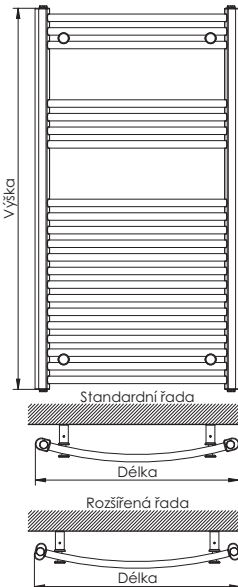


Koupelnové otopné těleso **CB**

Délka [mm]	Výška [mm]	Výkon $\Delta T50K[W]$	Cena v Kč bez DPH	Cena v Kč s DPH 21%
Standardní řada				
450	1118	349	3742,-	4528,-
600	1118	496	4575,-	5536,-
450	1760	642	4742,-	5738,-
600	1760	799	5825,-	7048,-
Rozšířená řada				
450	1290	447	14008,-	16950,-
600	1290	573	14626,-	17697,-
750	1290	696	15759,-	19068,-
450	1640	562	16686,-	20190,-
600	1640	718	17510,-	21187,-
750	1640	865	18540,-	22433,-

Doplňující informace

- Povrchová úprava: chrom
- Koupelnová otopná tělesa jsou bez náplně.
- Atypické rozměry dodáváme na zakázku.

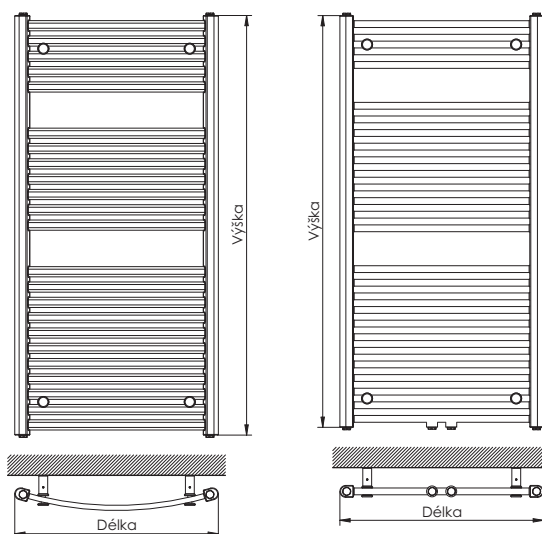


Koupelnové otopné těleso CM

Délka [mm]	Výška [mm]	Výkon ΔT_{50K} [W]	Cena v Kč bez DPH	Cena v Kč s DPH 21%
450	783	220	11845,-	14332,-
600	783	293	12463,-	15080,-
450	1233	325	14626,-	17697,-
600	1233	433	15347,-	18570,-
450	1815	498	17819,-	21561,-
600	1815	663	19158,-	23181,-

Doplňující informace

- Povrchová úprava: chrom
- Koupelnová otopná tělesa jsou bez náplně.



Koupelnové otopné těleso CS

Délka [mm]	Výška [mm]	Výkon ΔT_{50K} [W]	Cena v Kč bez DPH	Cena v Kč s DPH 21%
480	790	250	10609,-	12837,-
600	790	339	11227,-	13585,-
750	790	411	11845,-	14332,-
480	1210	398	13699,-	16576,-
600	1210	520	14729,-	17822,-
750	1210	637	15347,-	18570,-
480	1690	546	16583,-	20065,-
600	1690	707	17510,-	21187,-
750	1690	874	18334,-	22184,-

Doplňující informace


- Povrchová úprava: chrom
- Koupelnová otopná tělesa jsou bez náplně.
- Atypické rozměry dodáváme na zakázku.

Koupelnové otopné těleso DC

Délka [mm]	Výška [mm]	Výkon ΔT_{50K} [W]	Cena v Kč bez DPH	Cena v Kč s DPH 21%
450	940	330	13287,-	16077,-
600	940	422	13596,-	16451,-
750	940	514	14832,-	17947,-
450	1290	447	15347,-	18570,-
600	1290	573	16377,-	19816,-
750	1290	696	17716,-	21436,-
450	1640	562	18849,-	22807,-
600	1640	718	19879,-	24054,-
750	1640	865	21939,-	26546,-

Doplňující informace

- Povrchová úprava: chrom
- Koupelnová otopná tělesa jsou bez náplně.



Koupelnové otopné těleso SNC


Délka [mm]	Výška [mm]	Výkon ΔT_{50K} [W]	Cena v Kč bez DPH	Cena v Kč s DPH 21%
500	790	198	9064,-	10967,-
600	790	260	9476,-	11466,-
500	1210	299	11845,-	14332,-
600	1210	376	12566,-	15205,-
500	1630	398	15553,-	18819,-
600	1630	501	16789,-	20315,-
905	480	239	11021,-	13335,-
1210	480	310	11845,-	14332,-

Doplňující informace

- Povrchová úprava: chrom
- Koupelnová otopná tělesa jsou bez náplně.

Koupelnové otopné těleso BNIT/KA

Délka [mm]	Výška [mm]	Výkon $\Delta T50K[W]$	Cena v Kč bez DPH	Cena v Kč s DPH 21%
450	790	226	7730,-	9353,-
600	790	289	8721,-	10552,-
750	790	352	9646,-	11672,-
450	950	277	8556,-	10353,-
600	950	355	9679,-	11712,-
750	950	432	10703,-	12951,-
450	1130	316	9481,-	11472,-
600	1130	403	10670,-	12911,-
750	1130	491	11892,-	14389,-
450	1300	365	10372,-	12550,-
600	1300	467	11628,-	14070,-
750	1300	569	13048,-	15788,-
450	1480	403	11132,-	13470,-
600	1480	515	12684,-	15348,-
750	1480	627	14270,-	17267,-
450	1650	451	11928,-	14433,-
600	1650	577	13709,-	16588,-
750	1650	703	15492,-	18745,-
450	1810	512	13015,-	15748,-
600	1810	655	15096,-	18266,-
750	1810	797	17145,-	20745,-



Koupelnové otopné těleso BNIT/LE

Délka [mm]	Výška [mm]	Výkon $\Delta T50K[W]$	Cena v Kč bez DPH	Cena v Kč s DPH 21%
450	790	226	10985,-	13292,-
600	790	289	12181,-	14739,-
750	790	352	13300,-	16093,-
450	950	277	12319,-	14906,-
600	950	355	13674,-	16546,-
750	950	432	14909,-	18040,-
450	1130	316	13811,-	16711,-
600	1130	403	15247,-	18449,-
750	1130	491	16722,-	20234,-
450	1300	365	15244,-	18445,-
600	1300	467	16761,-	20281,-
750	1300	569	18476,-	22356,-
450	1480	403	16537,-	20010,-
600	1480	515	18412,-	22279,-
750	1480	627	20327,-	24596,-
450	1650	451	17810,-	21550,-
600	1650	577	20006,-	24207,-
750	1650	703	22158,-	26811,-
450	1810	512	19501,-	23596,-
600	1810	655	22013,-	26636,-
750	1810	797	24487,-	29629,-

Doplňující informace


- Povrchová úprava: lesklý nerez
- Koupelnová otopná tělesa jsou bez náplně.

Doplňující informace

- Povrchová úprava: kartáčovaný nerez
- Koupelnová otopná tělesa jsou bez náplně.

Koupelnové otopné těleso BXIT/KA

Délka [mm]	Výška [mm]	Výkon $\Delta T50K[W]$	Cena v Kč bez DPH	Cena v Kč s DPH 21%
450	790	226	8116,-	9820,-
600	790	289	9156,-	11079,-
750	790	352	10129,-	12256,-
450	950	277	8985,-	10872,-
600	950	355	10163,-	12297,-
750	950	432	11238,-	13598,-
450	1130	316	9955,-	12046,-
600	1130	403	11204,-	13557,-
750	1130	491	12486,-	15108,-
450	1300	365	10891,-	13178,-
600	1300	467	12210,-	14774,-
750	1300	569	13701,-	16578,-
450	1480	403	11689,-	14144,-
600	1480	515	13319,-	16116,-
750	1480	627	14984,-	18131,-
450	1650	451	12486,-	15108,-
600	1650	577	14396,-	17419,-
750	1650	703	16267,-	19683,-
450	1810	512	13665,-	16535,-
600	1810	655	15851,-	19180,-
750	1810	797	18002,-	21782,-



Koupelnové otopné těleso BXIT/LE

Délka [mm]	Výška [mm]	Výkon $\Delta T50K[W]$	Cena v Kč bez DPH	Cena v Kč s DPH 21%
450	790	226	11534,-	13956,-
600	790	289	12791,-	15477,-
750	790	352	13965,-	16898,-
450	950	277	12935,-	15651,-
600	950	355	14358,-	17373,-
750	950	432	15656,-	18944,-
450	1130	316	14500,-	17545,-
600	1130	403	16009,-	19371,-
750	1130	491	17558,-	21245,-
450	1300	365	16006,-	19367,-
600	1300	467	17598,-	21294,-
750	1300	569	19399,-	23473,-
450	1480	403	17364,-	21010,-
600	1480	515	19333,-	23393,-
750	1480	627	21343,-	25825,-
450	1650	451	18701,-	22628,-
600	1650	577	21006,-	25417,-
750	1650	703	23266,-	28152,-
450	1810	512	20475,-	24775,-
600	1810	655	23114,-	27968,-
750	1810	797	25711,-	31110,-

Doplňující informace

- Povrchová úprava: lesklý nerez
- Koupelnová otopná tělesa jsou bez náplně.

Doplňující informace

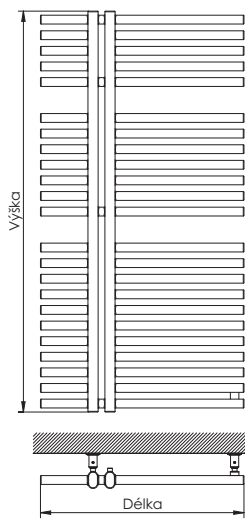

- Povrchová úprava: kartáčovaný nerez
- Koupelnová otopná tělesa jsou bez náplně.

Koupeľnové otopné těleso AV

Délka [mm]	Výška [mm]	Výkon ΔT_{50K} [W]	Cena v Kč bez DPH	Cena v Kč s DPH 21%
500	790	310	7500,-	9075,-
600	790	407	7700,-	9317,-
500	1210	468	8900,-	10769,-
600	1210	588	9100,-	11011,-
905	480	422	8400,-	10164,-
1210	480	484	9000,-	10890,-

Doplňující informace

- Povrchová úprava: metalický stříbrný lak
- Koupeľnová otopná tělesa jsou bez náplně.



Koupeľnové otopné těleso KR



Délka [mm]	Výška [mm]	Výkon ΔT_{50K} [W]	Cena v Kč bez DPH	Cena v Kč s DPH 21%
600	800	427	13100,-	15851,-
600	1182	631	15700,-	18997,-
600	1670	889	18500,-	22385,-

Doplňující informace

- Povrchová úprava: metalický stříbrný lak
- Koupeľnová otopná tělesa jsou bez náplně.

Koupeľnové otopné těleso ROSENDAL

Povrchová úprava	Délka [mm]	Výška [mm]	Výkon ΔT_{50K} [W]	Cena v Kč bez DPH	Cena v Kč s DPH 21%
bílá barva	266	950	248	10100,-	12221,-
	420	950	372	12600,-	15246,-
	266	1500	350	11700,-	14157,-
	420	1500	525	15400,-	18634,-
	292	1500	483	13000,-	15730,-
metalická antracit	266	950	248	10100,-	12221,-
	420	950	372	12600,-	15246,-
	266	1500	350	11700,-	14157,-
	420	1500	525	15400,-	18634,-
	292	1500	483	13000,-	15730,-
chrom	266	950	248	14317,-	17324,-
	420	950	372	17098,-	20689,-
	266	1500	350	16274,-	19692,-
	420	1500	525	20806,-	25175,-
	292	1500	483	19467,-	23555,-
kartáčovaná nerez	266	950	248	15800,-	19118,-
	420	950	372	19300,-	23353,-
	266	1500	350	18500,-	22385,-
	420	1500	525	22000,-	26620,-
	292	1500	483	23000,-	27830,-



Koupeľnové otopné těleso PLUTO

Povrchová úprava	Délka [mm]	Výška [mm]	Výkon ΔT_{50K} [W]	Cena v Kč bez DPH	Cena v Kč s DPH 21%
bílá barva	266	1500	203	11200,-	13552,-
	245	1500	406	15200,-	18392,-
	385	1500	609	19200,-	23232,-
metalická antracit	105	1500	203	11200,-	13552,-
	245	1500	406	15200,-	18392,-
	385	1500	609	19200,-	23232,-
ostatní barvy	105	1500	203	11200,-	13552,-
	245	1500	406	15200,-	18392,-
	385	1500	609	19200,-	23232,-
chrom	105	1500	175	12669,-	15329,-
	255	1500	350	16789,-	20315,-
	405	1500	524	22969,-	27792,-

Doplňující informace

- Povrchová úprava: bílá barva metalická antracit ostatní barvy chrom
- Koupeľnová otopná tělesa jsou bez náplně.

Doplňující informace

- Povrchová úprava: bílá barva metalická antracit chrom kartáčovaná nerez
- Koupeľnová otopná tělesa jsou bez náplně.