

**Technické údaje**

Šířka B	180, 245, 310 mm
Délka L	800 - 2000 (po 200 mm)
Výška H	55 mm
Hmotnost	6 - 23 kg
Připojení	boční podélné
Připojovací závit	2 x G1/2" vnitřní
Nejvyšší přípustný provozní přetlak	1,5 MPa
Zkušební přetlak	3 MPa
Nejvyšší přípustná provozní teplota	110°C
Vodní objem	0,3 - 1,4 l
Teplotní exponent n [-]	1,26

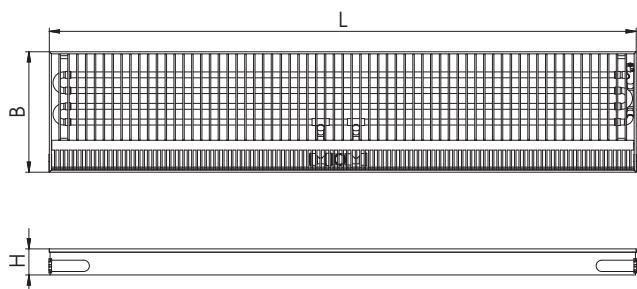
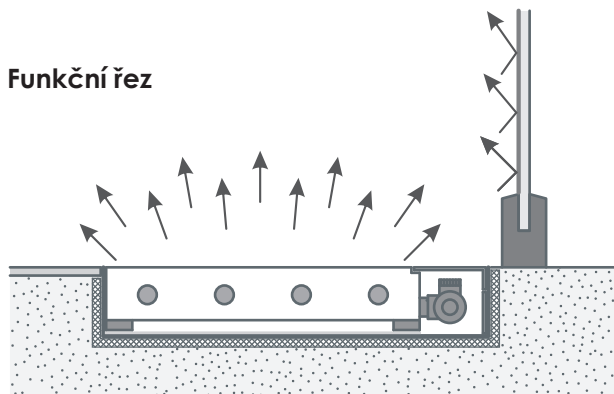
**Barevné provedení**

- RAL 7016 + rámeček elox hliník, kartáč. nerez ocel

Jiná barevná provedení např. v odstínu podlahy dle dohody.

**Konstrukční materiál**

- teplosměnné lamely hliník
- teplovodní jádro měď
- rámeček hliník, nerez ocel
- vana ocel
- vyměnitelná termoreflexní fólie


**Funkční řez**

**Tepečný výkon**

Délka L [mm]	Šířka B 180 mm	
	Tepečný výkon $\Phi$ [W]	
	$\Delta T = 30K$	$\Delta T = 50K$
800	81	134
1000	102	167
1200	122	200
1400	143	234
1600	163	267
1800	183	301
2000	204	334

Délka L [mm]	Šířka B 245 mm	
	Tepečný výkon $\Phi$ [W]	
	$\Delta T = 30K$	$\Delta T = 50K$
800	107	200
1000	133	250
1200	160	300
1400	186	350
1600	212	400
1800	240	450
2000	266	499

Délka L [mm]	Šířka B 310 mm	
	Tepečný výkon $\Phi$ [W]	
	$\Delta T = 30K$	$\Delta T = 50K$
800	135	256
1000	168	320
1200	202	384
1400	236	448
1600	269	512
1800	303	576
2000	337	640

Jiné rozměry dle přání zákazníka.  
Šalovací forma (pevný přepravní obal) je volitelným příslušenstvím k otopnému tělesu.

**Technické údaje**

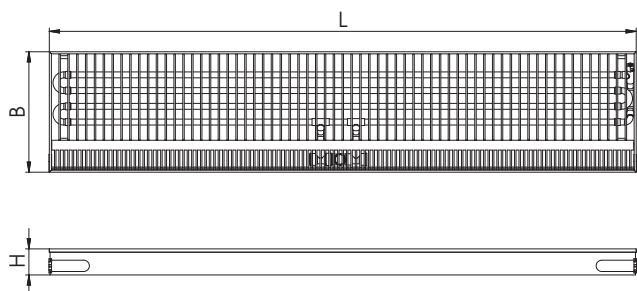
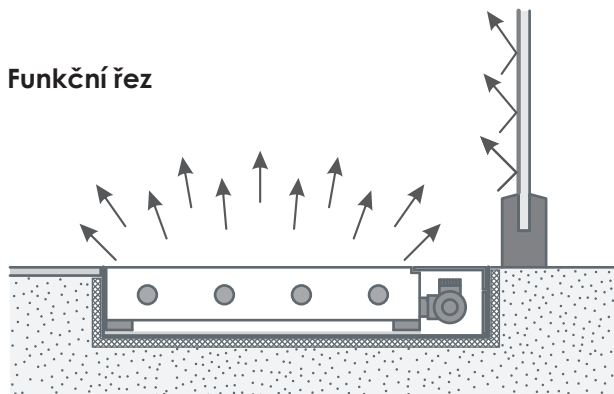
Šířka B	180, 245, 310 mm
Délka L	800 - 2000 (po 200 mm)
Výška H	55 mm
Jmenovité napětí	230V~ / 50Hz
Jmenovitý příkon	200 - 860 W
Krytí	IP 20
Třída spotřebiče	I
Omezovač teploty	max. 70°C
Připojení	připojovací svorkovnice

**Barevné provedení**

- RAL 7016 + rámeček elox hliník,  
Jiná barevná provedení např. v odstínu podlahy dle dohody.

**Konstrukční materiál**

- |                                   |        |
|-----------------------------------|--------|
| - teplosměnné lamely              | hliník |
| - teplovodní jádro                | měď    |
| - rámeček                         | hliník |
| - vana                            | ocel   |
| - vyměnitelná termoreflexní fólie |        |


**Funkční řez**

**Elektrický příkon**

Délka L [mm]	Šířka B 180 mm
	Elektrický příkon [W]
800	200
1000	250
1200	300
1400	350
1600	400
1800	450
2000	500

Délka L [mm]	Šířka B 245 mm
	Elektrický příkon [W]
800	270
1000	340
1200	410
1400	480
1600	540
1800	610
2000	680

Délka L [mm]	Šířka B 310 mm
	Elektrický příkon [W]
800	340
1000	430
1200	520
1400	600
1600	690
1800	780
2000	860

Jiné rozměry dle přání zákazníka.  
Šalovací forma (pevný přepravní obal) je volitelným příslušenstvím k otopnému tělesu.